



# だいとう子育て通信 No.156

2024年5月 発行/大東子育て支援センター Tel.0854-43-9500



月	火	水	木	金	土	日
<b>6月</b>					1 久野サロン よちよち 久野交流センター	2
3 はたやサロン ぽかぽかひろば 幡屋交流センター	4	5 赤ちゃん教室要予約 「お外であそぼう」 あおぞら保育園学童棟	6 <b>木馬</b>	7	8	9
10	11	12 子育て教室要予約 「お外であそぼう」 あおぞら保育園乳児分園	13 <b>木馬</b> 佐世サロン ぼっぼ 佐世交流センター	14	15	16
17	18 市育児相談 9:30~11:00	19	20 <b>木馬</b>	21	22	23
24	25	26 布おもちゃを作っ てみましょう!	27 大東サークル 要予約 あおぞら保育園乳児分園	28	29	30

月	火	水	木	金	土	日
1	2 <b>7月</b>	3 たなばた会 要予約 10:00~11:00 阿用交流センター	4 <b>木馬</b>	5	6	7
8	9	10 赤ちゃん教室 「水遊びをしよう」 要予約 あおぞら保育園学童棟	11 <b>木馬</b> 佐世サロン ぼっぼ 佐世交流センター	12	13 久野サロン よちよち 久野交流センター	14
15 <b>海の日</b>	16	17 子育て教室 「水遊びをしよう」 要予約 あおぞら保育園乳児分園	18 <b>木馬</b>	19	20	21
22 はたやサロン ぽかぽかひろば 幡屋交流センター	23 市育児相談 9:30~11:00	24	25 大東サークル 要予約 あおぞら保育園乳児分園	26	27	28
29	30	31				

※特別に表記のない行事の開催時間は9:30~です。

※子育てサロン「木馬」は、あおぞら保育園乳児分園にて、木曜の9:30~12:00で開催します。

お問合せ・・・  
大東子育て支援センター  
43-9500

### 大東町の保育園

～園開放・一時預かりなどは、直接各園まで～

- ・大東保育園・・・43-6132
- ・かもめ保育園・・・43-5028
- ・あおぞら保育園・・・43-3129
- ・あおぞら保育園乳児分園・・・43-8020

### 地域の子育てサロン（地域の方が運営されています）

- ・久野サロン「よちよち」(久野交流センター)・・・47-0040
- ・幡屋サロン「ぽかぽかひろば」(幡屋交流センター)  
・・・43-2800
- ・佐世サロン「ぼっぼ」(佐世交流センター)・・・43-2110

## \* 子育てサロン「木馬」の場所が変わりました \*



5月から、あおぞら保育園乳児分園のお部屋で開催しています。ぬくもりのある木造の園舎と広いお庭で、ゆったり、のびのび遊べます。

手作りの布おもちゃ、優しく手になじむ木のおもちゃ、ままごとキッチン、たくさんの絵本が待っていますよ。



## 子育てサロン「木馬」

毎週木曜日 9:30~12:00 予約不要

\*あおぞら保育園乳児分園にて。\*祝日はお休みです。  
\*建物前の駐車スペースをご利用ください。



## \* 「大東子育て支援センター」のご案内 \*



大東子育て支援センターは、豊かな自然に囲まれた「あおぞら保育園」の2階にあります。木造の園舎で、広い園庭では子ども達が元気よく遊んでいます。

お部屋は畳敷きで、手作りの布おもちゃや木のおもちゃがいっぱい。忙しい子育て中のお母さんが、ここに来ればほっとできる、そんな居場所づくりをしています。ぜひ遊びに来てください。

気軽に遊びに  
来てください



## 大東子育て支援センター

月~金 9:00~16:00

\*行事等でスタッフが不在にしている事がありますので、お出かけ前にご連絡をいただけますと幸いです。

大東子育て支援センター (0854-43-9500)



生きる力を育てよう

# 自然あそび

第1回/全5回「春の草花であそぼう」


自然とのふれあいは、子どもの健やかな成長と発達に欠かせないもの。今年度は植物、水、土など「自然」をテーマに、いろいろな遊びを紹介していきます。

春は色とりどりの花が咲く季節。見るのも楽しいですが、遊べる植物もたくさんありますよ。

●たんぽぽの笛●

茎を切り取り、吹く側を軽く指でつぶす。

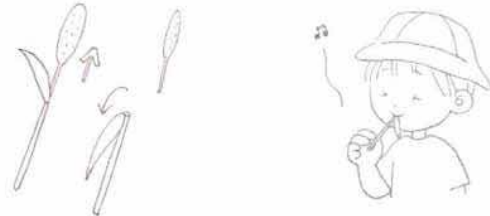
吹き口を唇ではさみ、強く吹く。



●スズメノテッポウの笛●

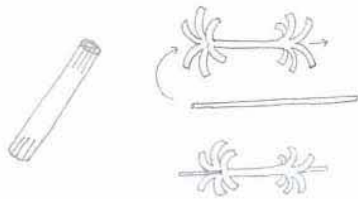
穂の部分を引き抜いて、葉を外側に軽く折る。

唇でくわえて優しく吹く。



●たんぽぽの風車・水車●

茎に切り込みを入れる。しばらくすると切り込みが自然に開いてくるので、細い竹ひごなどを通す。

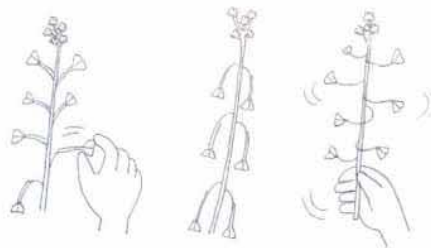


吹くと風車に、下半分だけ水につけると水車になる。




●ナスナの鈴鳴らし●

実の部分を引き張って、ちぎれないようにひと皮残しておく。回転させるとパチパチと音がする。



●オオバコ相撲●

茎を切り取り、1本ずつ持ってからませ、引っ張り合う。切れずに残った方の勝ち。



道に咲く花の名前をいくつ知っていますか？何気なく咲いている花でも、当たり前ですが全て名前を持っています。

また、タンポポはつぼみの形が鼓（つづみ）に似ており、鼓を打つ「タン、ポン」という音からその名がついた、スマレは「墨入れ（すみいれ）」から、というように、面白い由来を持つ名前もあります。花を見つけた時に子どもに教えてあげられたら素敵ですね。大人に教えてもらった思い出と一緒に、子どもの心に残るはずですよ。

## 見つけてみよう！

あおぞら保育園の近くで見られる春の植物です。他にもかわいい草花がたくさん！お散歩の時に見つけてみましょう！



スイバ



カラスノエンドウ



シロツメクサ



タンポポ



ナスナ



オオバコ



スズメノテッポウ



ヒメオドリコソウ

4月10日

子育て教室

～お散歩にでかけました～



今年度はじめての子育て教室。お部屋で遊んでから、お外にお散歩に出てみました。たんぽぽ、ムスカリ（紫のお花）、てんとう虫やダンゴ虫などを見つけては興味津々でじーっと見つめていましたよ。

ご近所までの短い道のりでしたが、とっても楽しいお散歩でした。



ちょっとした段差に腰をおろして、かわいい背中がひと休み中。

小さな葉っぱや石ころを宝物のように拾ってはお出かけバッグに入れていました。

4月17日

赤ちゃん教室

～ふれあい遊びをたくさんしました～



今年度初めての赤ちゃん教室。「はじめまして よろしくね」というテーマで、みんながより仲良くなるよう自己紹介をしたり紙芝居を見たりして、和やかで楽しい時間を過ごしました。

みんなで輪になって、ふれあい遊びをしたり歌を歌ったり。お母さんにたくさん声をかけてもらって、赤ちゃんも嬉しそうにしていました。



お天気がいいので、お散歩がてらお隣のあおぞら保育園に遊びに行きました。木造の園舎や広いお庭を見せてもらいましたよ。



### 「子育ての木」を育てています

教室や行事などで、一年通してみんなで大きな作品を作っています。今年度は「子育ての木」。最初は木の幹だけでしたが、4月の教室で鳥の巣箱と小鳥を貼ってもらい、一人ずつ葉っぱと花も貼って、少しだけ賑やかな木になりました。これからどんな素敵な木になっていくのか、スタッフも楽しみにしています。

